

Proyecto > Porta Celular

Proyecto > Porta Celular – Técnica Apliqué.

Descripción del Proyecto:
Para guardar el celular.

Materiales:

Máquina de coser XL 5700

Entretela de pegar 20cm x ancho de la misma.

Tela marrón de 35 cm x 15 cm.

Tela para el reverso de 30 cm X 15 cm.

Recortes tela roja, blanca, naranja y floreada.

Cinta de velcro 2 cm.

Gancho metálico para colgar.

Dos botones negros.



Instrucciones :

1. Cortar en entretela y tela marrón el molde del búho. Aplicar con la plancha entretela de pegar a los recortes de tela blanca, roja, naranja y floreada. Dibujar las partes del búho y recortar por el borde cada una de las partes.
2. Dejar desde el borde superior 8 cm. y colocar los ojos sobre el pico del búho. Coser con puntada zigzag, pie "N", largo 1.4mm. y ancho de 5mm. alrededor del pico y ambos ojos.



*Diseñado exclusivamente para usted
por el Departamento Educativo de Brother*


brother.
at your side

Proyecto > Porta Celular

- Realizar puntadas decorativas con pie "N" en la parte sobre la que ubicarás las alas. Ubica las patas en la parte inferior con pie "J", puntadaa zigzag, largo 1.4mm., ancho 5 mm.



- Coser la tapa interna con la tela interna enfrentando los derechos por el lado corto, con pie de 1/4" puntada recta y largo 2.5 mm.



- Cortar en tela marrón una tira de 6 cm x 4 cm, doblar los bordes largos 1 cm hacia dentro y volver a doblar hacia el centro, quedando una tira de 1 cm. Coser con pie "J" puntada recta ambos bordes de la tira. Colocar esta tira doblada en la mitad entre los derechos de la tela externa y la tela interna, a 8 cm. del borde superior. Coser alrededor, dejando una abertura por su lado derecho para dar vuelta.




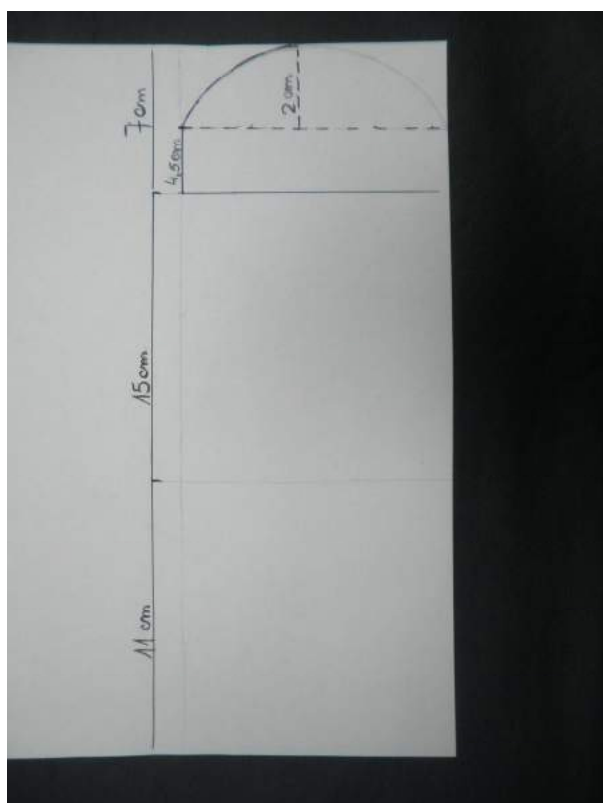
6.

Proyecto > Porta Celular

6. Enfrentar el revés del porta celular, formando una bolsita. Coser los costados y parte superior del proyecto, cerrando la abertura y fijando la tira con el gancho para colgar. Aplicar el velcro para cerrar el porta celular y dos botones negros para los ojos.



MOLDE DEL PORTA CELULAR:



*Diseño exclusivamente para usted
por el Departamento Educativo de Brother*

brother.
at your side